









# Anketa: Priority rozvoje území MAS Sokolovsko



## Základní údaje

	Název výzkumu	Anketa: Priority rozvoje území MAS Sokolovsko
	Autor	Zuzana Odvody
	Jazyk dotazníku	 Čeština
	Veřejná adresa dotazníku	<a href="https://www.surveio.com/survey/d/O7K8K7U8E2R6U1C1G">https://www.surveio.com/survey/d/O7K8K7U8E2R6U1C1G</a>
	První odpověď	18. 11. 2020
	Poslední odpověď	26. 01. 2021
	Doba trvání	70 dnů

# Statistika respondentů

417

Počet  
návštěv

206

Počet  
dokončených

0

Počet  
nedokončených

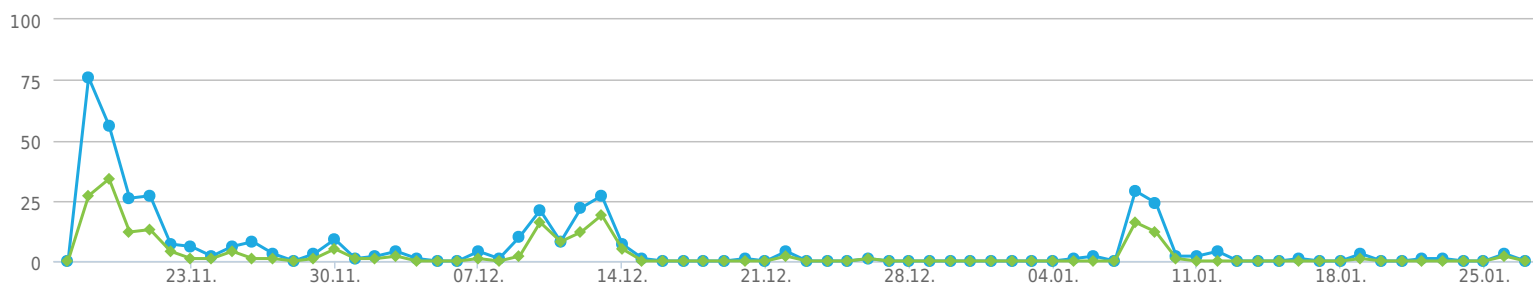
211

Pouze  
zobrazení

49,4 %

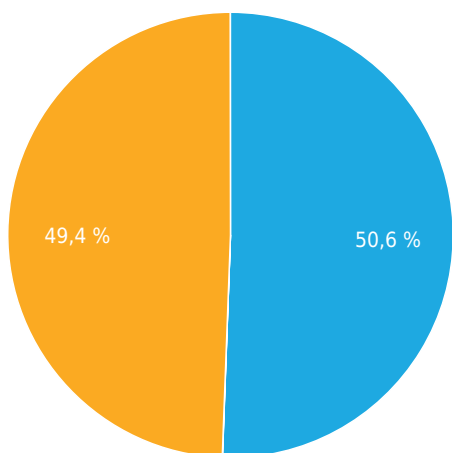
Celková úspěšnost  
vyplnění dotazníku

## Historie návštěv (18. 11. 2020 – 26. 01. 2021)

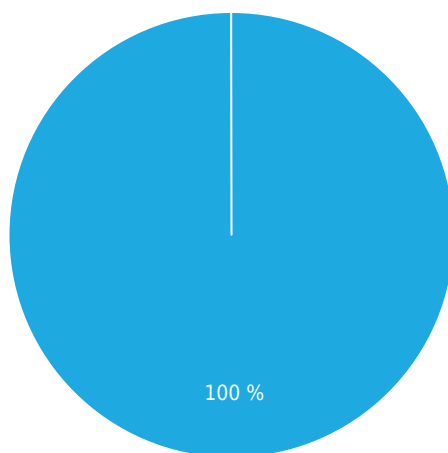


● Počet návštěv (417) ● Počet dokončených (206)

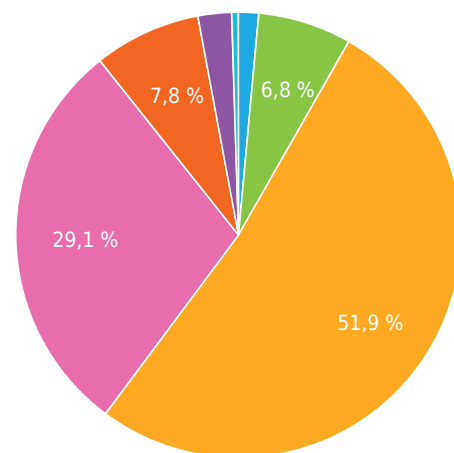
### Celkem návštěv



### Zdroje návštěv



### Čas vyplňování dotazníku



- Pouze zobrazeno (50,6 %)
- Nedokončeno (0 %)
- Dokončeno (49,4 %)

- Přímý odkaz (100 %)

- <1 min. (1,5 %)
- 1-2 min. (6,8 %)
- 2-5 min. (51,9 %)
- 5-10 min. (29,1 %)
- 10-30 min. (7,8 %)
- 30-60 min. (2,4 %)
- >60 min. (0,5 %)

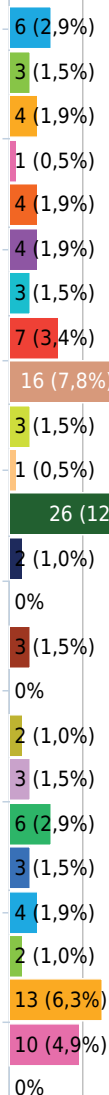
# Výsledky

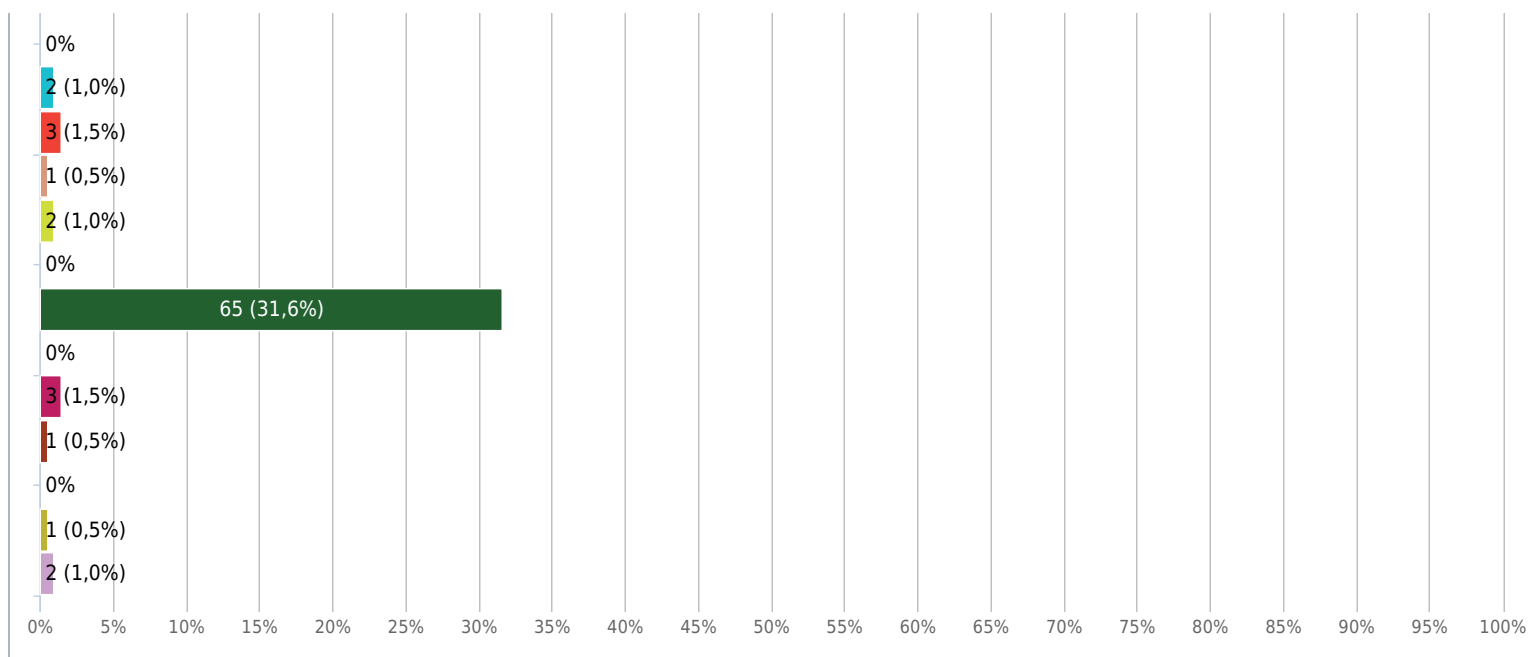
1. Ve které obci z území MAS Sokolovsko žijete, příp. do které z níže vyjmenovaných obcí dojíždíte za prací, pokud žijete jinde?

*Výběr z možností, zodpovězeno 206x, nezodpovězeno 0x*

Možnosti odpovědí	Responzí	Podíl
● Citice	6	2,9 %
● Dolní Rychnov	3	1,5 %
● Březová	4	1,9 %
● Bublava	1	0,5 %
● Bukovany	4	1,9 %
● Dasnice	4	1,9 %
● Dolní Nivy	3	1,5 %
● Habartov	7	3,4 %
● Horní Slavkov	16	7,8 %
● Hory	3	1,5 %
● Chlum Svaté Maří	1	0,5 %
● Chodov	26	12,6 %
● Jenišov	2	1,0 %
● Jindřichovice	0	0 %
● Josefov	3	1,5 %
● Kaceřov	0	0 %
● Královské Poříčí	2	1,0 %
● Krajková	3	1,5 %
● Kraslice	6	2,9 %
● Krásno	3	1,5 %
● Kynšperk nad Ohří	4	1,9 %
● Libavské Údolí	2	1,0 %
● Loket	13	6,3 %
● Lomnice	10	4,9 %
● Mírová	0	0 %

Obec	Počet hlasů	Podíl (%)
Nová Ves	0	0 %
Nové Sedlo	2	1,0 %
Oloví	3	1,5 %
Přebuz	1	0,5 %
Rotava	2	1,0 %
Rovná	0	0 %
Sokolov	65	31,6 %
Staré Sedlo	0	0 %
Stříbrná	3	1,5 %
Svatava	1	0,5 %
Šabina	0	0 %
Šindelová	1	0,5 %
Vintřův	2	1,0 %





## 2. Pohlaví respondenta

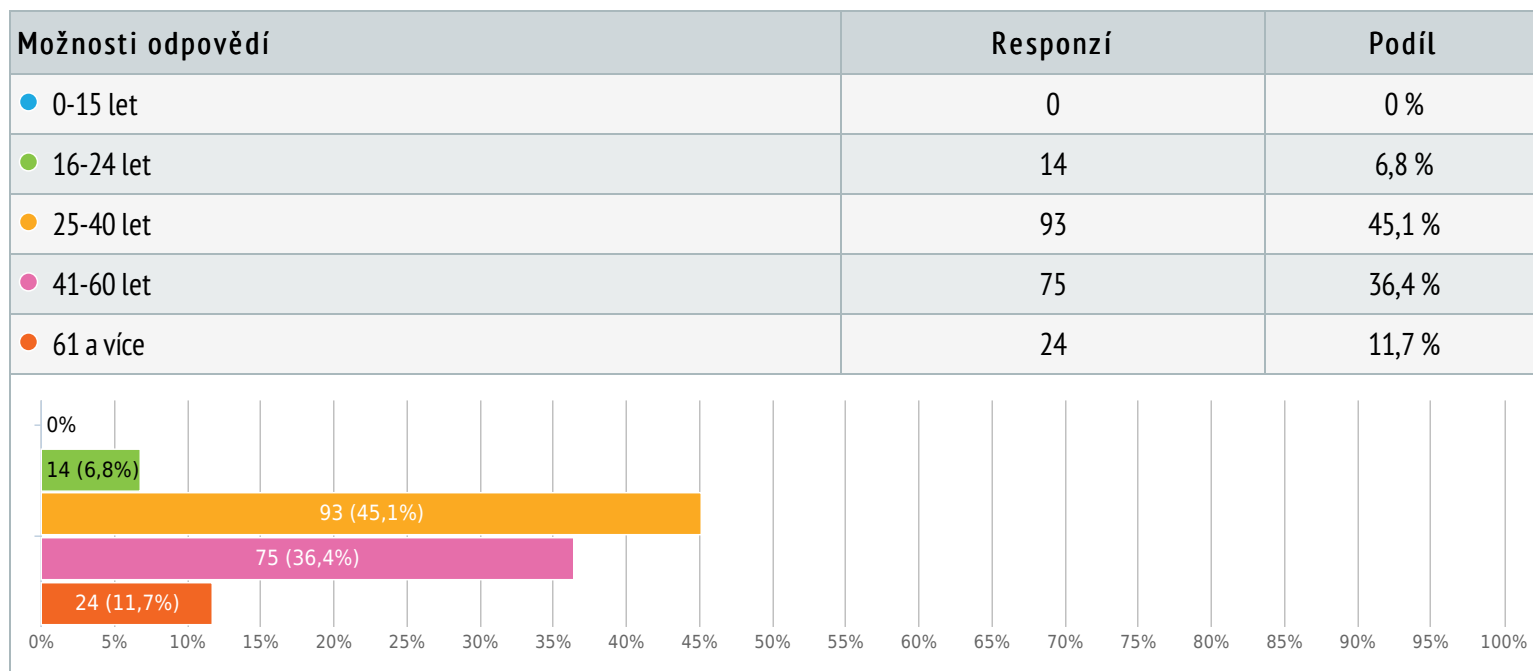
Výběr z možností, zodpovězeno 206x, nezodpovězeno 0x

Možnosti odpovědí	Responzí	Podíl
● (Odpověď 1)	125	60,7 %
● (Odpověď 2)	81	39,3 %

Možnosti odpovědí	Responzí	Podíl (%)
● (Odpověď 1)	125	60,7%
● (Odpověď 2)	81	39,3%

### 3. Věk respondenta

Výběr z možností, zodpovězeno 206x, nezodpovězeno 0x



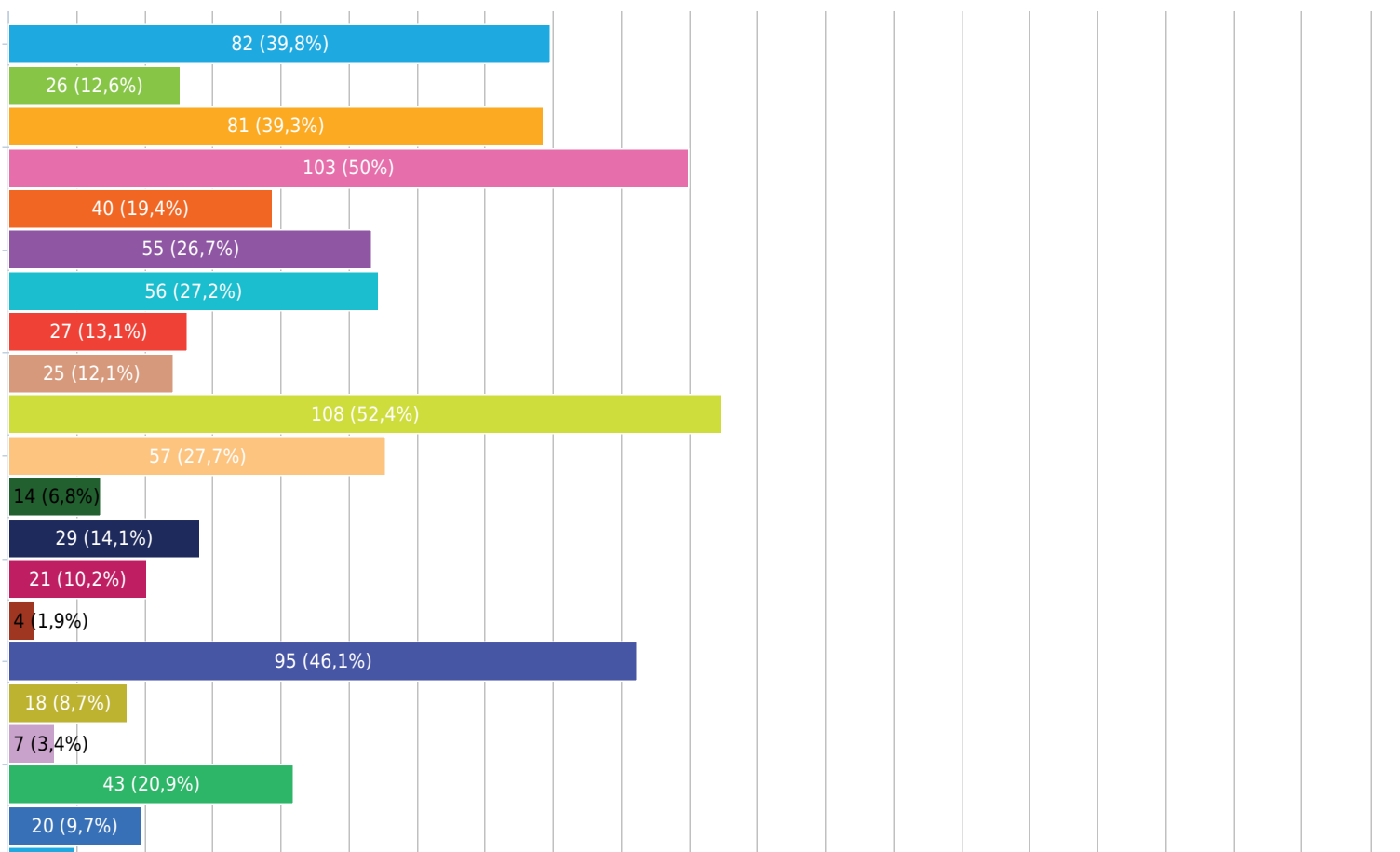
### 4. Jaké jsou největší problémy Sokolovska?

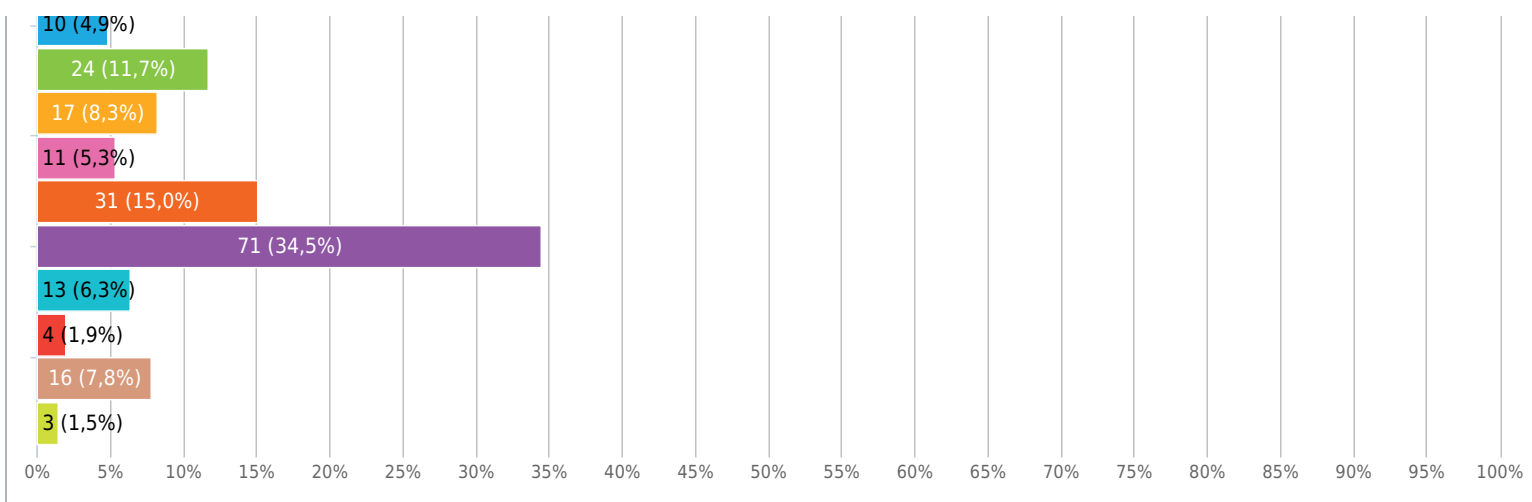
Výběr z možností, více možných, zodpovězeno 206x, nezodpovězeno 0x

Možnosti odpovědí	Responzí	Podíl
● 4.1 Ukončování těžby a zpracování hnědého uhlí.	82	39,8 %
● 4.2 Nedostatečná úroveň infrastruktury obcí a vzhledu veřejných prostranství obcí.	26	12,6 %
● 4.3 Stárnutí populace a odliv obyvatel z regionu.	81	39,3 %
● 4.4 Nízká vzdělanostní úroveň obyvatel a odliv absolventů VŠ z regionu.	103	50 %
● 4.5 Nedostatek či špatná dostupnost zdravotních a sociálních služeb.	40	19,4 %
● 4.6 Nezaměstnanost.	55	26,7 %
● 4.7 Nízký vztah obyvatel k regionu, chybějící sounáležitost s regionem.	56	27,2 %
● 4.8 Špatná dopravní dostupnost do větších sídel, škol apod.	27	13,1 %
● 4.9 Negativní působení člověka v krajině, eroze půdy, nedostatečné zadržování vody v krajině.	25	12,1 %
● 4.10 Sociálně vyloučené lokality a tzv. problémoví spoluobčané.	108	52,4 %
● 4.11 Nízká kvalita vzdělávání a špatná dostupnost kvalitních škol a vyššího vzdělání.	57	27,7 %
● 4.12 Špatné připojení k internetu, místa se slabým nebo žádným mobilním signálem.	14	6,8 %
● 4.13 Špatná image Sokolovska.	29	14,1 %



● 4.14 Malá nabídka volnočasových aktivit.	21	10,2 %
● 4.15 Závislost na dovozu potravin.	4	1,9 %
● 4.16 Nízké mzdy.	95	46,1 %
● 4.17 Vývoz surovin do zahraničí, drancování krajiny a zásob zdrojů.	18	8,7 %
● 4.18 Nedostatečná péče o místní památky.	7	3,4 %
● 4.19 Neexistence výzkumu a vývoje ve firmách v regionu, převaha tzv. montoven.	43	20,9 %
● 4.20 Nedostatečná informovanost obyvatel, malý zájem obyvatel o dění ve svém okolí.	20	9,7 %
● 4.21 Špatná dostupnost obchodů a služeb.	10	4,9 %
● 4.22 Špatná dostupnost bytů, nevyhovující bytový fond.	24	11,7 %
● 4.23 Nekvalitní správa obcí.	17	8,3 %
● 4.24 Malé možnosti pro zahájení podnikání.	11	5,3 %
● 4.25 Dluhy a exekuce obyvatel.	31	15,0 %
● 4.26 Odliv kvalifikovaných pracovních sil do zahraničí či velkých měst.	71	34,5 %
● 4.27 Nedostatečné využívání a likvidace tříděného a ekologického odpadu.	13	6,3 %
● 4.28 Nízká míra připojení a zastaralost čistíren odpadních vod, nedostatek a nízká kvalita pitné vody.	4	1,9 %
● 4.29 Existence starých ekologických zátěží.	16	7,8 %
● 4.30 Jiná...	3	1,5 %





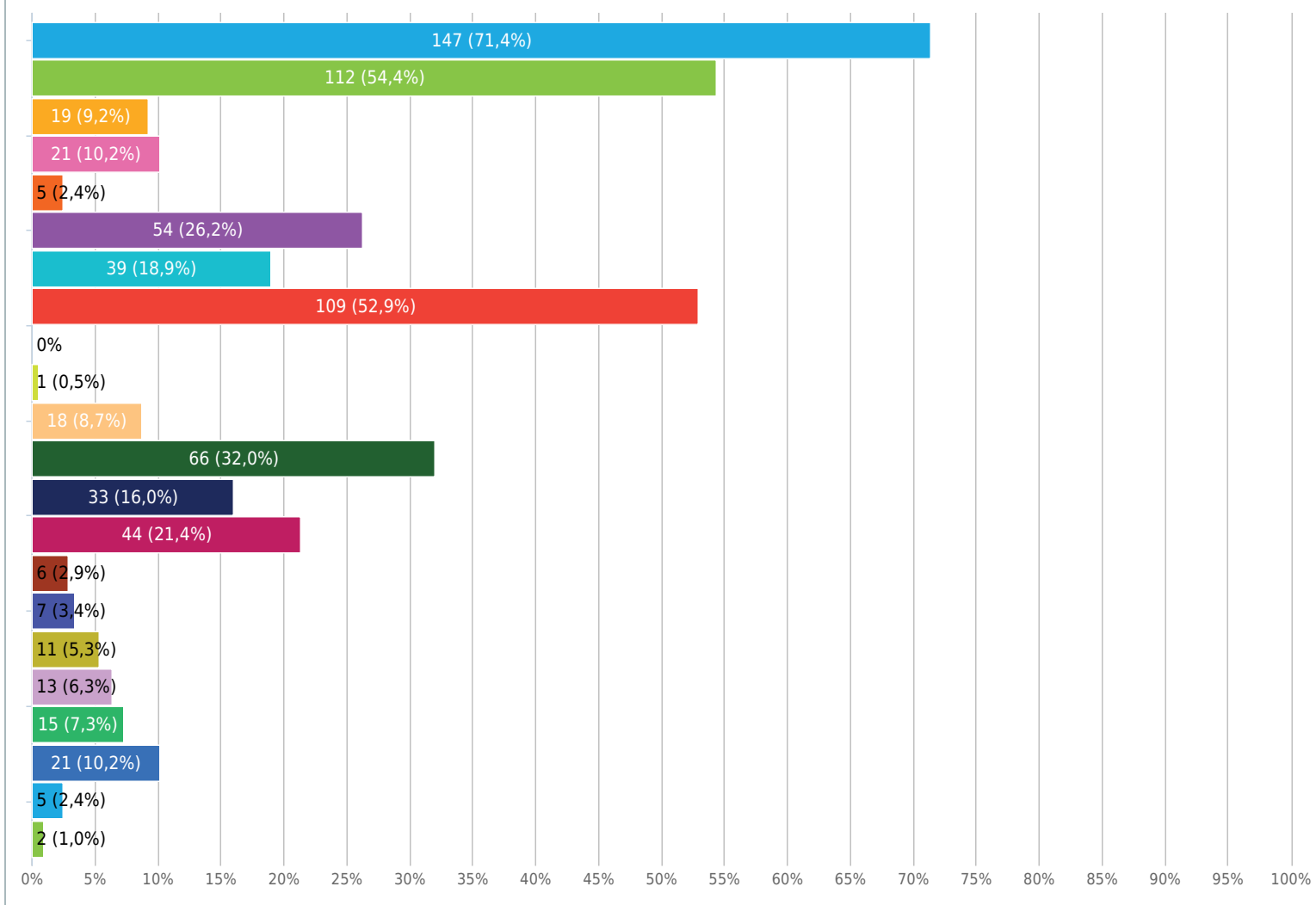
- Malá pracovní nabídka pouze za nízké či minim. mzdy
- Špatná dopravní dostupnost malých sídel
- Znečištění ovzduší, hluk z těžby, stavba na zrekultivovaných pozemcích, které měly být přístupné veřejnosti

## 5. Jaké jsou naopak největší přednosti tohoto regionu?

Výběr z možností, více možných, zodpovězeno 206x, nezodpovězeno 0x

Možnosti odpovědí	Responzí	Podíl
● 5.1 Příroda a krajina.	147	71,4 %
● 5.2 Blízkost Německa.	112	54,4 %
● 5.3 Dobrá kvalita životního prostředí.	19	9,2 %
● 5.4 Kulturní a společenský život.	21	10,2 %
● 5.5 Dobré mezilidské vztahy.	5	2,4 %
● 5.6 Klidný život.	54	26,2 %
● 5.7 Možnosti sportovního vyžití.	39	18,9 %
● 5.8 Velké zastoupení lesů.	109	52,9 %
● 5.9 Dobrá nabídka zaměstnání.	0	0 %
● 5.10 Dostupnost a kvalita škol.	1	0,5 %
● 5.11 Široká nabídka volnočasových aktivit.	18	8,7 %
● 5.12 Velké množství památek a krajinných zajímavostí.	66	32,0 %
● 5.13 Malé zalidnění.	33	16,0 %
● 5.14 Levné bydlení.	44	21,4 %
● 5.15 Dobrá kvalita veřejné správy v obcích.	6	2,9 %
● 5.16 Angažovanost místních obyvatel, zájem o dění v regionu.	7	3,4 %
● 5.17 Pěkný vzhled obcí.	11	5,3 %

● 5.18 Dobrá dopravní dostupnost.	13	6,3 %
● 5.19 Kladný přístup obyvatelstva k třídění a likvidaci odpadu.	15	7,3 %
● 5.20 Nízká míra znečištění ovzduší.	21	10,2 %
● 5.21 Snaha o využívání brownfieldů.	5	2,4 %
● 5.22 Jiná...	2	1,0 %



- Děláte si prdel ?
- 0

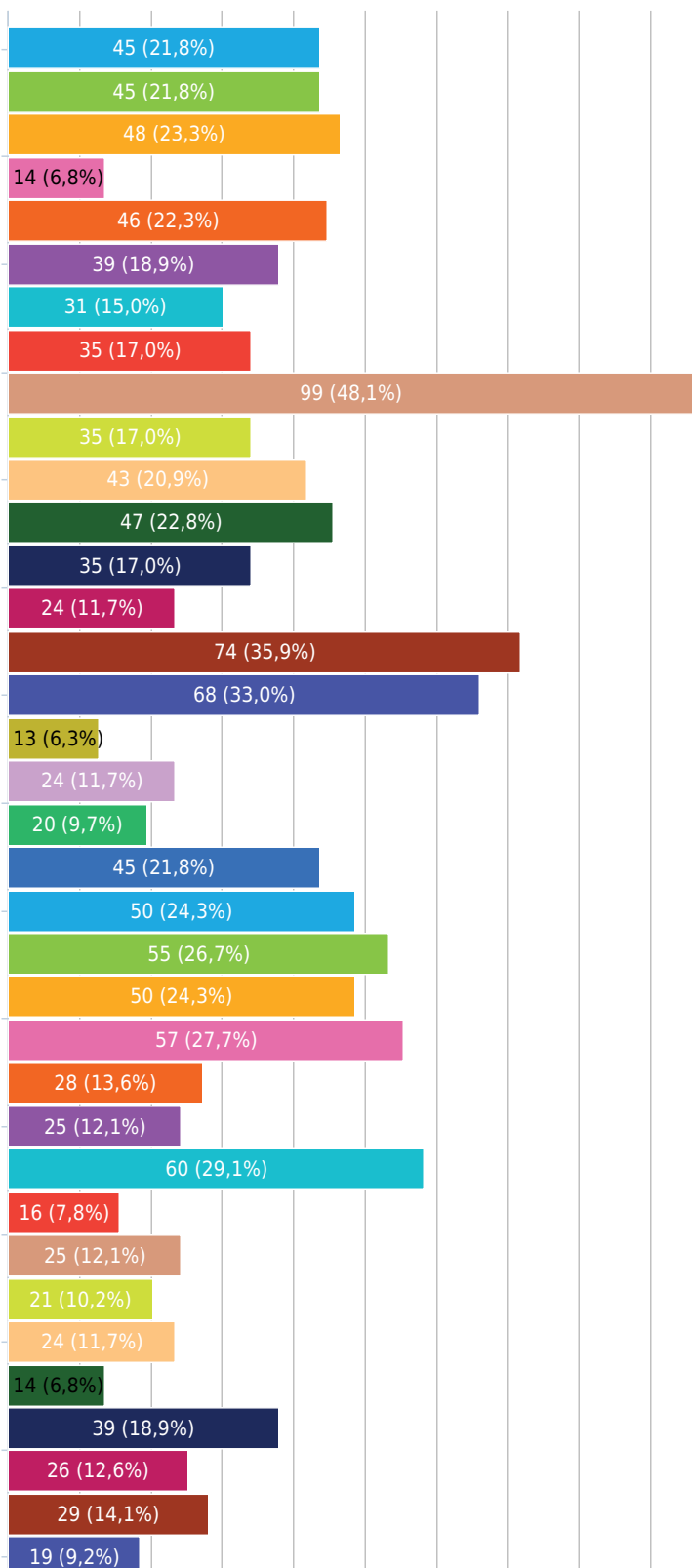
## 6. Představte si, že můžete rozhodnout o využití většího objemu finančních prostředků. Na co by měly být přednostně využity?

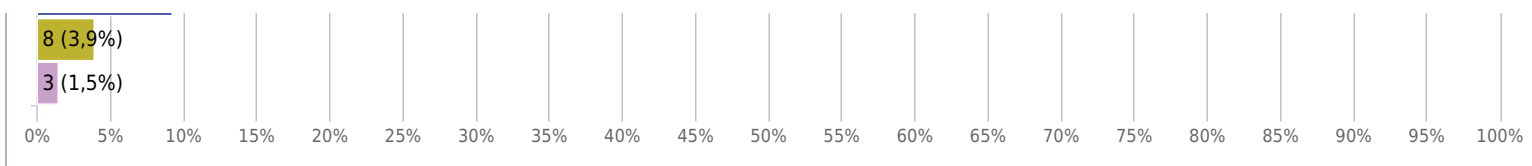
*Výběr z možností, více možných, zodpovězeno 206x, nezodpovězeno 0x*

Možnosti odpovědí	Responzí	Podíl
● 6.1 Zlepšení podmínek pro rozvoj podnikání.	45	21,8 %
● 6.2 Budování technické infrastruktury obcí (např. kanalizace, plynofikace, ČOV, vodovody, elektrifikace, apod.).	45	21,8 %

● 6.3 Podpora bytové výstavby.	48	23,3 %
● 6.4 Zřízení dalších provozoven obchodů a služeb.	14	6,8 %
● 6.5 Rekonstrukce chodníků a místních komunikací.	46	22,3 %
● 6.6 Podpora kulturních a společenských aktivit.	39	18,9 %
● 6.7 Podpora sportovních aktivit.	31	15,0 %
● 6.8 Rozvoj volnočasových aktivit.	35	17,0 %
● 6.9 Rozvoj škol, zvyšování kvality vzdělávání.	99	48,1 %
● 6.10 Podpora rozvoje cestovního ruchu.	35	17,0 %
● 6.11 Obnova a opravy památek.	43	20,9 %
● 6.12 Péče o veřejnou zeleň, ozeleňování obcí (parkoviště, budovy, veřejná prostranství).	47	22,8 %
● 6.13 Zlepšování vzhledu obcí a veřejných prostranství.	35	17,0 %
● 6.14 Podpora sociálního začleňování problémových obyvatel.	24	11,7 %
● 6.15 Podpora příchodu nových velkých zaměstnavatelů.	74	35,9 %
● 6.16 Využití ploch po těžbě hnědého uhlí.	68	33,0 %
● 6.17 Zlepšování efektivity fungování správy obcí.	13	6,3 %
● 6.18 Podpora větší angažovanosti obyvatel a rozvoj vztahu k regionu.	24	11,7 %
● 6.19 Zvýšení nabídky a dostupnosti sociálních služeb.	20	9,7 %
● 6.20 Zvýšení nabídky a dostupnosti zdravotních služeb.	45	21,8 %
● 6.21 Stipendia, náborové příspěvky či daňová zvýhodnění vázaná na příchod odborníků do regionu do profesí typu pedagog, lékař.	50	24,3 %
● 6.22 Zadržování vody v krajině a efektivní hospodaření s vodou, boj se suchem.	55	26,7 %
● 6.23 Podpora místních zemědělců a producentů.	50	24,3 %
● 6.24 Podpora místních malých a středních podnikatelů.	57	27,7 %
● 6.25 Finanční gramotnost, dluhové poradenství.	28	13,6 %
● 6.26 Podpora vzdělávání dětí z problémových rodin, pomoc vymanit se a neopakovat nevhodné rodinné vzory.	25	12,1 %
● 6.27 Rekultivace krajiny po těžbě hnědého uhlí.	60	29,1 %
● 6.28 Budování dalších turisticky atraktivních zajímavostí, např. rozhledny.	16	7,8 %
● 6.29 Podpora obnovitelných zdrojů elektrické energie.	25	12,1 %
● 6.30 Dostupnost rychlého internetu a mobilního signálu.	21	10,2 %
● 6.31 Podpora výzkumu a vývoje v místních podnicích.	24	11,7 %
● 6.32 Zvýšení kvalita života regionu pomocí konceptu Smart Cities („chytré město“), Smart Villages („chytrý venkov“).	14	6,8 %
● 6.33 Další rozvoj cyklostezek, naučných a turistických stezek.	39	18,9 %
● 6.34 Zřízení veřejných služeb...	26	12,6 %

● 6.34 Zlepšení nakládání s odpady, využití odpadů, podpora bezodpadových řešení.	26	12,6 %
● 6.35 Komplexní řešení centrálního zásobování teplem a energetiky v souvislosti s útlumem činnosti Sokolovské uhelné.	29	14,1 %
● 6.36 Zlepšení propagace regionu.	19	9,2 %
● 6.37 Další budování lokálních a regionálních biocenter a biokoridorů.	8	3,9 %
● 6.38 Jiná...	3	1,5 %





- Budování a Rozvoj městských firem, které zaměstnají lokální nezaměstnané. Tak město vydělává peníze pro sebe a zároveň zaměstná nezaměstnané.
- Vstup firem, které budou zaměstnávat střední třídu.
- Větší výsadba stromů a květinové louky

## Nastavení dotazníku

- |  |  |         |
|--|--|---------|
|    | Otázek na stránku                        | Všechny |
|    | Povolit odeslat vícekrát?                | ✓       |
|    | Povolit návrat k předchozím otázkám?     | ✓       |
|    | Zobrazovat čísla otázek?                 | ✓       |
|   | Náhodné pořadí otázek?                   |         |
|  | Zobrazit ukazatel postupu?               | ✓       |
|  | Oznámení o vyplnění dotazníku na e-mail? |         |
|  | Ochrana heslem?                          |         |
|  | IP omezení?                              |         |

# Příloha: dotazník

## Anketa: Priority rozvoje území MAS Sokolovsko

Vážení,

MAS Sokolovsko v současné době připravuje Strategii komunitně vedeného místního rozvoje na období 2021 – 2027. Tato strategie je důležitým podkladem pro zacílení části dotačních prostředků z Evropské Unie na naše území. Považujeme za důležité zjistit názory obyvatel na priority rozvoje území MAS Sokolovsko (dále jen Sokolovsko). Z dotačních titulů nemůžeme vyřešit vše a zároveň musíme respektovat pravidla dotací, avšak strategie MAS je širším dokumentem a může upozornit i na potřeby, které nelze řešit z dotací.

O výsledcích této ankety budeme informovat na webu MAS Sokolovsko: <http://mas-sokolovsko.eu/sclld21-27/>

Děkujeme za vyplnění ankety.

Za tým kanceláře MAS Sokolovsko Ing. Ivana Jágriková, ředitelka

Projekt: Posílení kapacit CLLD pro MAS Sokolovsko na období 2018-2023.

Reg. č. CZ.06.4.59/0.0/0.0/15\_003/0009315



## 1. Ve které obci z území MAS Sokolovsko žijete, příp. do které z níže vyjmenovaných obcí dojíždíte za prací, pokud žijete jinde?

Nápověda k otázce: *Vyberte jednu odpověď*

- Citice
- Dolní Rychnov
- Březová
- Bublava
- Bukovany
- Dasnice
- Dolní Nivy
- Habartov
- Horní Slavkov
- Hory
- Chlum Svaté Maří
- Chodov
- Jenišov
- Jindřichovice
- Josefov
- Kaceřov
- Královské Poříčí
- Krajková
- Kraslice
- Krásno
- Kynšperk nad Ohří
- Libavské Údolí
- Locket
- Lomnice
- Mírová
- Nová Ves
- Nové Sedlo
- Oloví
- Přebuz
- Rotava
- Rovná
- Sokolov
- Staré Sedlo
- Stříbrná
- Svatava
- Šabina
- Šindelová
- Vintřov



## 2. Pohlaví respondenta

Nápověda k otázce: *Vyberte jednu odpověď*



- (Odpověď 1)     (Odpověď 2)

## 3. Věk respondenta

Nápověda k otázce: *Vyberte jednu odpověď*

- 0-15 let  
 16-24 let  
 25-40 let  
 41-60 let  
 61 a více

## 4. Jaké jsou největší problémy Sokolovska?

Nápověda k otázce: *Vyberte max. 5 možností.*

- 4.1 Ukončování těžby a zpracování hnědého uhlí.
- 4.2 Nedostatečná úroveň infrastruktury obcí a vzhledu veřejných prostranství obcí.
- 4.3 Stárnutí populace a odliv obyvatel z regionu.
- 4.4 Nízká vzdělanostní úroveň obyvatel a odliv absolventů VŠ z regionu.
- 4.5 Nedostatek či špatná dostupnost zdravotních a sociálních služeb.
- 4.6 Nezaměstnanost.
- 4.7 Nízký vztah obyvatel k regionu, chybějící sounáležitost s regionem.
- 4.8 Špatná dopravní dostupnost do větších sídel, škol apod.
- 4.9 Negativní působení člověka v krajině, eroze půdy, nedostatečné zadržování vody v krajině.
- 4.10 Sociálně vyloučené lokality a tzv. problémoví spoluobčané.
- 4.11 Nízká kvalita vzdělávání a špatná dostupnost kvalitních škol a vyššího vzdělání.
- 4.12 Špatné připojení k internetu, místa se slabým nebo žádným mobilním signálem.
- 4.13 Špatná image Sokolovska.
- 4.14 Malá nabídka volnočasových aktivit.
- 4.15 Závislost na dovozu potravin.
- 4.16 Nízké mzdy.
- 4.17 Vývoz surovin do zahraničí, drancování krajiny a zásob zdrojů.
- 4.18 Nedostatečná péče o místní památky.
- 4.19 Neexistence výzkumu a vývoje ve firmách v regionu, převaha tzv. montoven.
- 4.20 Nedostatečná informovanost obyvatel, malý zájem obyvatel o dění ve svém okolí.
- 4.21 Špatná dostupnost obchodů a služeb.
- 4.22 Špatná dostupnost bytů, nevyhovující bytový fond.
- 4.23 Nekvalitní správa obcí.
- 4.24 Malé možnosti pro zahájení podnikání.
- 4.25 Dluhy a exekuce obyvatel.
- 4.26 Odliv kvalifikovaných pracovních sil do zahraničí či velkých měst.
- 4.27 Nedostatečné využívání a likvidace tříděného a ekologického odpadu.
- 4.28 Nízká míra připojení a zastaralost čistíren odpadních vod, nedostatek a nízká kvalita pitné vody.
- 4.29 Existence starých ekologických zátěží.
- 4.30 Jiná...

## 5. Jaké jsou naopak největší přednosti tohoto regionu?

Nápověda k otázce: *Vyberte max. 5 možností.*

- 5.1 Příroda a krajina.
- 5.2 Blízkost Německa.
- 5.3 Dobrá kvalita životního prostředí.
- 5.4 Kulturní a společenský život.
- 5.5 Dobré mezilidské vztahy.
- 5.6 Klidný život.
- 5.7 Možnosti sportovního vyžití.
- 5.8 Velké zastoupení lesů.
- 5.9 Dobrá nabídka zaměstnání.
- 5.10 Dostupnost a kvalita škol.
- 5.11 Široká nabídka volnočasových aktivit.
- 5.12 Velké množství památek a krajinných zajímavostí.
- 5.13 Malé zalidnění.
- 5.14 Levné bydlení.
- 5.15 Dobrá kvalita veřejné správy v obcích.
- 5.16 Angažovanost místních obyvatel, zájem o dění v regionu.
- 5.17 Pěkný vzhled obcí.
- 5.18 Dobrá dopravní dostupnost.
- 5.19 Kladný přístup obyvatelstva k třídění a likvidaci odpadu.
- 5.20 Nízká míra znečištění ovzduší.
- 5.21 Snaha o využívání brownfieldů.
- 5.22 Jiná...

## 6. Představte si, že můžete rozhodnout o využití většího objemu finančních prostředků. Na co by měly být přednostně využity?

Nápověda k otázce: *Vyberte max. 8 možností.*

- 6.1 Zlepšení podmínek pro rozvoj podnikání.
- 6.2 Budování technické infrastruktury obcí (např. kanalizace, plynofikace, ČOV, vodovody, elektrifikace, apod.).
- 6.3 Podpora bytové výstavby.
- 6.4 Zřízení dalších provozoven obchodů a služeb.
- 6.5 Rekonstrukce chodníků a místních komunikací.
- 6.6 Podpora kulturních a společenských aktivit.
- 6.7 Podpora sportovních aktivit.
- 6.8 Rozvoj volnočasových aktivit.
- 6.9 Rozvoj škol, zvyšování kvality vzdělávání.
- 6.10 Podpora rozvoje cestovního ruchu.
- 6.11 Obnova a opravy památek.
- 6.12 Péče o veřejnou zeleň, ozeleňování obcí (parkoviště, budovy, veřejná prostranství).
- 6.13 Zlepšování vzhledu obcí a veřejných prostranství.
- 6.14 Podpora sociálního začleňování problémových obyvatel.
- 6.15 Podpora příchodu nových velkých zaměstnavatelů.
- 6.16 Využití ploch po těžbě hnědého uhlí.
- 6.17 Zlepšování efektivity fungování správy obcí.
- 6.18 Podpora větší angažovanosti obyvatel a rozvoj vztahu k regionu.
- 6.19 Zvýšení nabídky a dostupnosti sociálních služeb.
- 6.20 Zvýšení nabídky a dostupnosti zdravotních služeb.
- 6.21 Stipendia, náborové příspěvky či daňová zvýhodnění vázaná na příchod odborníků do regionu do profesí typu pedagog, lékař.
- 6.22 Zadržování vody v krajině a efektivní hospodaření s vodou, boj se suchem.
- 6.23 Podpora místních zemědělců a producentů.
- 6.24 Podpora místních malých a středních podnikatelů.
- 6.25 Finanční gramotnost, dluhové poradenství.
- 6.26 Podpora vzdělávání dětí z problémových rodin, pomoc vymanit se a neopakovat nevhodné rodinné vzory.
- 6.27 Rekultivace krajiny po těžbě hnědého uhlí.
- 6.28 Budování dalších turisticky atraktivních zajímavostí, např. rozhledny.
- 6.29 Podpora obnovitelných zdrojů elektrické energie.
- 6.30 Dostupnost rychlého internetu a mobilního signálu.
- 6.31 Podpora výzkumu a vývoje v místních podnicích.
- 6.32 Zvýšení kvalita života regionu pomocí konceptu Smart Cities („chytré město“), Smart Villages („chytrý venkov“).
- 6.33 Další rozvoj cyklostezek, naučných a turistických stezek.
- 6.34 Zlepšení nakládání s odpady, využití odpadů, podpora bezodpadových řešení.
- 6.35 Komplexní řešení centrálního zásobování teplem a energetiky v souvislosti s útlumem činnosti Sokolovské uhelné.
- 6.36 Zlepšení propagace regionu.
- 6.37 Další budování lokálních a regionálních biocenter a biokoridorů.
- 6.38 Jiná...